

Aportació ESO/BAT/CAS

Procés per al pagament de l'activitat

a) PAGAMENT MITJANÇANT ELS CAIXERS AUTOMÀTICS DE “la Caixa”

Amb la llibreta de “La Caixa” o amb targeta bancària:

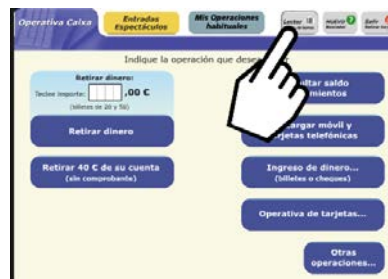

La llibreta ha de ser de “la Caixa”.

La targeta pot ser de qualsevol Caixa o Banc.

Passos a seguir en el caixer:

1. Introduir llibreta o targeta

Clicar icona “Codi de barres” i passar el codi de barres



En cas de no haver llegit be el codi de barres.

Seleccionar “col·legis i matrícules” >>

Amb el codi de l'Entitat.

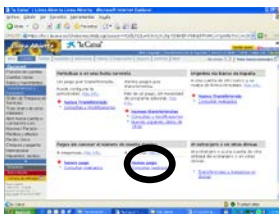
0 2 5 4 6 5 0

2. Omplir els espai en blanc següents:

Import: 70 €
Nom alumne: Cognoms, Nom
Codi activitat: 140

3. Un cop s'hagi fet l'operació, s'imprimiran dos rebuts, un per a la persona pagadora i l'altre per lliurar al Institut.

b) PAGAMENT PER LÍNIA OBERTA (CLIENTS DE 'LA CAIXA')



Seleccionar: Tesoreria; Transferències i traspassos; Fer un pagament nou a tercers. Posar el codi de l'entitat (0254650); Import; Nom alumne; Activitat (codi activitat)