

Aportació ESO/BAT/CAS

Procés per al pagament de l'activitat

a) PAGAMENT MITJANÇANT ELS CAIXERS AUTOMÀTICS DE “la Caixa”


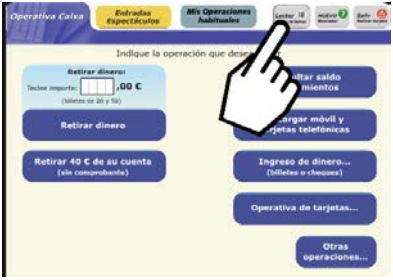
Amb la llibreta de “La Caixa” o amb targeta bancària:

La llibreta ha de ser de “la Caixa”.

La targeta pot ser de qualsevol Caixa o Banc.

Passos a seguir en el caixer:

1. Introduir llibreta o targeta

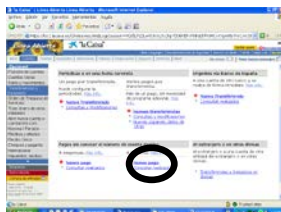
<p>Clicar icona “Codi de barres” i passar el codi de barres</p> 		<p>En cas de no haver llegit be el codi de barres. Seleccionar “col·legis i matrícules” >> Amb el codi de l'Entitat.</p> <table border="1" data-bbox="1114 840 1436 884"> <tr> <td>0</td><td>2</td><td>5</td><td>4</td><td>6</td><td>5</td><td>0</td> </tr> </table>	0	2	5	4	6	5	0
0	2	5	4	6	5	0			

2. Omplir els espai en blanc següents:

Import: 50 €
Nom alumne: *Cognoms, Nom*
Codi activitat: 152

3. Un cop s'hagi fet l'operació, s'imprimiran dos rebuts, un per a la persona pagadora i l'altre per lliurar al Institut.

b) PAGAMENT PER LÍNIA OBERTA (CLIENTS DE 'LA CAIXA')



Seleccionar: Tesoreria; Transferències i traspassos; Fer un pagament nou a tercers. Posar el codi de l'entitat (0254650); Import; Nom alumne; Activitat (codi activitat)